

Sie werden Ihre Terrasse lieben –
bei Sonne, Wind und Regen ...



**WeiTop Terrazza, WGM Sottezza
und SUNFLEX® Unterbauelemente**

Der geschützte Lebensraum, der die Saison verlängert und Freude macht!



Jetzt können Sie Ihre Terrassen-Saison von den ersten Frühlingstagen bis weit in den Herbst verlängern! Genießen Sie beim Grillen, Entspannen, Feiern oder einfach nur beim gemütlichen Beisammensein die wohlige Wärme des Heizsystems **Tempura** und das behagliche Licht der integrierten Beleuchtung.

Gestalten Sie Ihr privates Reich mit individuellen Glas- und Markisenelementen zum Schutz vor Wind und fremden Blicken. Schützen Sie darüber hinaus Ihre Gartenmöbel, Grill-Utensilien und Ihren Terrassenboden vor Verschmutzung durch Wind und Wetter!

Bei all dem steigern Sie auch den Wert Ihrer Immobilie erheblich. Ob als Terrassen-, Eingangs- oder Kellertreppen-Überdachung, als Unterstand oder Pergola – mit diesem Programm von weinor sind Sie immer bestens bedacht!



So vergrößern Sie Ihre Wohn- und Wohlfühlfläche um 50, 60 oder 70 m²!

*Jetzt kann Ihr Traum wahr werden! Mit Produkten von weinor machen Sie aus Ihrer Terrasse einen wunderschönen Wohlfühlraum, der Ihr Leben verändern wird. Essen im Familienkreis, Besuch empfangen, gemütlich beisammen sein oder einfach nur ganz entspannt ein Buch lesen: Ab sofort können Sie das dank Ihrer **WeiTop Terrazza** ganz behaglich und vor Regen gut geschützt draußen an der frischen Luft genießen.*

Gut geschützt und angenehm beschattet

weinor bietet Ihnen eine Fülle von Erweiterungselementen an. So kann mit den SUNFLEX® Unterbauelementen aus Ihrer **WeiTop Terrazza** ein traumhaftes



Glashaus entstehen, welches Ihnen in der warmen und kühleren Jahreszeit ein Leben mit der Natur ermöglicht.

Für angenehmen Schatten sorgen die **WGM Sottezza** oder eine aufgesetzte Wintergarten-Markise aus dem Programm von weinor. Damit Ihre Privatsphäre vor fremden Blicken gut geschützt ist, kommt auf Wunsch die textile Seitenwand **Paravento** zum Einsatz, die übrigens auch wirksam vor Wind schützt. Die Infrarotstrahlen des Heizsystems **Tempura** sorgen bei kühlerer Witterung oder abends schnell für wohlige Wärme, während die dimmbare Lichtleiste **Lux** stimmungsvolles Licht spendet.

Das individuelle Multifunktionsdach, das vor Regen, Schnee und Blicken schützt

Das Kaltdach **WeiTop Terrazza** ist ein richtiges Multitalent. Es ist nicht nur in fast jeder Größe erhältlich, sondern passt sich auch den baulichen Gegebenheiten und dem Einsatzzweck perfekt an.

So können Sie es als Terrassenüberdachung nutzen, in Kombination mit den SUNFLEX® Unterbauelementen als Glashaushaus genießen, als Unterstand für Gartenmöbel und -geräte gebrauchen, Ihren Eingang, Kellertreppen oder z. B. Fahrradständer überdachen sowie es als Carport oder Garagenverlängerung installieren lassen. Dabei schützt es zuverlässig vor Regen oder Schnee – und das erspart einem auch noch das lästige Schneeräumen.

Die im Dachträger integrierten Halogenstrahler bieten Ihnen auf Wunsch eine stimmungsvolle Beleuchtung. ▼



▲ Auch vor Schnee zuverlässig geschützt – im Winter und bei Frost empfehlen wir den Einsatz einer Regenrinnenheizung.

◀ Sie müssen nicht sofort entscheiden, ob Sie auch die Seitenwände verglasen wollen. Die auf das Dach abgestimmten Unterbauelemente lassen sich jederzeit nachrüsten.



◀ Das Satteldach ist – wenn baulich möglich – eine gelungene Alternative zum gängigen Pultdach. Auch hier lässt sich mühelos die passende Beschattung untersetzen. Frei stehend wird das Satteldach zum schützenden Carport.



Mit der passenden Beschattung bleiben nicht nur heiße Sonnenstrahlen, sondern auch neugierige Blicke draußen.

Licht und Heizung machen das Draußensein perfekt. Die Halogenstrahler sind entweder in der untergesetzten Beschattung oder in den Dachprofilen integriert – die Heizung sorgt für Gemütlichkeit. ▼

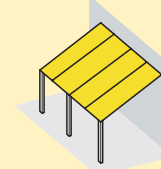


Auch der Eingangsbereich Ihres Hauses lässt sich elegant mit dem **WeiTop Terrazza** überdachen. Die seitlichen Profile wurden hier farblich auf Haustür und Fenster abgestimmt.



Wenn seitliche Winde oder Blicke stören: Der **Paravento** von weinor ist extrem stabil und lässt sich nach Bedarf ein- und ausfahren. Im Winter ist der Kasten mit dem Tuch komplett abnehmbar.

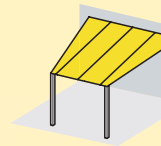
Mögliche Dachformen WeiTop Terrazza S und L



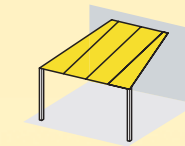
Pultdach – Typ A



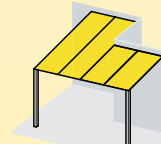
Pultdach abge-schrägt – Typ B



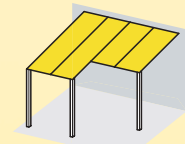
Trapezdach zur Traufe – Typ C



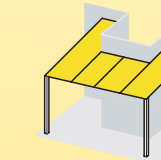
Trapezdach zum First – Typ C



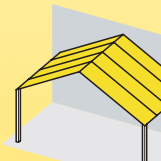
Pultdach mit Wandversatz – Typ Versatz



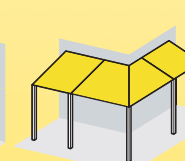
Pultdach mit Traufversatz – Typ Versatz




Pultdach mit Balkon-ausschnitt – Typ Versatz



Satteldach – Typ L



Pultdach umlau-fend – Typ N



Pultdach mit Überstand – Typ E



WeiTop Carport

Ausgefeilte Technik sichert Ihnen lebenslange Terrassenfreude ...



Das neue **WeiTop Terrazza L-E Pultdach** mit Dachüberstand wird mit dem 150 mm Dachträger ausgeführt und wirkt besonders elegant (hier mit Regenrinne).



Der Regenablauf erfolgt beim **WeiTop Terrazza L-E** über eine formschöne Regenrinne, die unterhalb des Dachvorsprungs angebracht wird. Auf Wunsch wird das Dach ohne Dachrinne geliefert. Das optionale Laubschutzgitter in der Dachrinne schützt vor Verschmutzen und Verstopfen des Abflufs.



Pfosten und Querträger des **WeiTop Terrazza L-E** wurden optisch an die klaren Linien des Dachüberstandes angepasst. Optional erhalten Sie das **WeiTop Terrazza L-E** auch ohne abschließende Regenrinne (siehe Abb.).



Formschön abgerundete Profile der **WeiTop Terrazza S** und **L**. Mit harmonischen Glasabdeckungen zur Aufnahme von 10 mm oder 12 mm VSG-Glas oder 16 mm Stegplatten (über entsprechende Dichtungen). Der Regenablauf erfolgt in den Pfosten. Achtung: Schwallwasser kann über die Regenrinne schießen.



Das hohe Profil bei der **WeiTop Terrazza L**-Ausführung gibt der Konstruktion Stabilität und sorgt so für Tiefen bis zu 600 cm.

WeiTop Terrazza S und L wichtige Details

Dachausführungen

- **Dachneigung:**
5 bis 15 Grad (Standard),
15 bis 45 Grad (abhängig von
der Ausführung)
- **Terrazza S Typ A, Terrazza L Typ A:**
Pulldach, rechtwinklig
- **Terrazza L Typ B:** Pulldach,
vorne abgeschrägt
- **Terrazza L Typ N:** Pulldach,
um die Hausecke
- **Terrazza L–E:** Pulldach,
rechtwinklig mit Dachüberstand
- **Terrazza L Typ L:** Satteldach
- **Sonderformen:** Balkonausschnitt,
Dachrinnenversatz

Breite

- **Terrazza S Typ A, Terrazza L Typ A,
Terrazza L–E:** Pulldächer, einteilig
bis ca. 680 cm, darüber hinaus
koppelbar
- **Terrazza L Typ L:** Satteldach,
bis 650 cm

Tiefe

- **Terrazza S:** max. 300 cm
- **Terrazza L Typ A:** Pulldach,
max. 600 cm (mit Stahleinlage)
- **Terrazza L–E:** Pulldach mit Dach-
überstand, max. 600 cm inkl.
Überstand (mit Stahleinlage)
- **Terrazza L Typ L:** Satteldach,
max. 650 cm

Andere Abmessungen auf Anfrage

Gestell-Farben

- 47 Standard-RAL-Farben
(plus 8 WiGa-Trend Farben
gegen geringen Aufpreis)
- Sonder-RAL-Farben (Option)
- Teils andersfarbige
Abdeckkappen (Option)

Regenablauf

- Formschöne Dachrinne
- Regenablauf durch den Pfosten,
optional mit innenliegendem
Kunststoffrohr
- Laubschutzgitter (Option)

Vorgesehene Eindeckungen

- 10 mm VSG-Glas
- 12 mm VSG-Glas
- 16 mm Stegplatten
(Achtung: Regengeräusche)

SUNFLEX® Unterbauelemente

- Anschläge an Dachrinne
und Seiten-Dachträger
- Unterbauelemente innenliegend

Beschattungen speziell abgestimmt

- Fenstermarkise **Aruba**
- **WGM Sottezza** (untergesetzt)
- weinor **WGM-Serie** (aufgesetzt)
- **Paravento Seitenwand**

Weitere mögliche Optionen für Terrazza S- und L-Typen

- Pfosten seitlich eingerückt
- Stahlverstärkung in der Dach-
rinne, dadurch größere Abstände
zwischen den Pfosten möglich

Weitere mögliche Optionen für WeiTop Terrazza L auf Anfrage

- Eck-Ausnehmung (Wandversatz)
- U-Ausnehmung (Balkonausschnitt)
- Anschluss an schräge Wand
(ganz oder teilweise)
- Dachüberstand
- Bei **Terrazza L–E:** Standard mit
Dachrinne – optional ohne Dach-
rinne (ca. 10 cm geringere Tiefe)
- Ablauf am Pfosten
- Andere Schneelasten möglich
- Max. Dachüberstand 100 cm
- Bestellung mit SUNFLEX®
Unterbauelementen möglich

Zubehör

- Pfostenplatten, Abdeckkappen,
Alufuß, Anschlussprofile etc.
- Befestigungswinkel Dachrinne



Zwischen dem Laufwagen der untergesetzten **WGM Sottezza** und dem Querträger des **WeiTop Terrazza L–E** bleibt konstruktionsbedingt immer ein Spalt von ca. 60 mm offen.



Die große Farbvielfalt von weinor macht es möglich, die Farbe des **WeiTop Terrazza** an Fassade, Dach oder Fensterläden anzupassen.



Die kompromisslose weinor Qualität führt zu hochwertigen, langlebigen Produkten. Das bedeutet umfassende Sicherheit für Sie!

Mit der passenden Beschattung können Sie Ihre Terrasse perfekt nutzen

Die **WGM Sottezza/Lux** wurde als untergesetzte, innenliegende Beschattung für das weinor Kaldach **WeiTop Terrazza** entwickelt und erweitert somit den Wetterschutz um den Faktor Sonnenschutz – grelles Licht und heiße Sonne bleiben außen vor.

Am Abend hüllt die integrierte Beleuchtung die Terrasse in stimmungsvolles Licht. Mit einem weinor Funk-Licht-Dimmer lässt sich die Stärke bequem einstellen. Der leichte Tuchdurchhang zaubert dabei eine wohnliche Atmosphäre.

Funktion und Design – eine Einheit
Die gerundeten Profile des **WeiTop Terrazza** und der **WGM Sottezza/Lux** sind perfekt aufeinander abgestimmt. In Qualität und Funktion zeigt sich das umfassende weinor Know-how aus dem Markisen- und Wintergarten-Bereich. Überzeugend auch: das optimale Preis-Leistungs-Verhältnis.



*Eben noch reiner Wetterschutz, wird das **WeiTop Terrazza** mit der ausgefahrenen **WGM Sottezza** im Handumdrehen zum schattigen Plätzchen und sorgt auch im Innenbereich des Hauses für ein angenehmes Klima. Die Terrasse ist so bei jedem Wetter optimal nutzbar. ►*



Vielfältige Funktionalität perfekt kombiniert aus einer Hand

Ob Sie zur Beschattung die Markise **WGM Sottezza** und das **WeiTop Terrazza** kombinieren oder die Lichtleiste **Lux** und das Heizsystem **Tempura** mitinstallieren lassen möchten – eines ist sicher: Bei Ihrem weinor Fachpartner bekommen Sie alles unkompliziert und sicher aus einer Hand.

Selbstverständlich spart es Zeit und Geld, wenn die einzelnen Komponenten gemeinsam montiert werden. Schließlich muss nur einmal das Aufmaß für das Dach, die Beschattung, die Lichtleiste und das Heizsystem erstellt werden, und auch elektrische Leitungen müssen nur einmal verlegt werden.

*Möchten Sie lieber eine aufgesetzte Markise? Dann entscheiden Sie sich z. B. für die **WGM Cabezza**, die auf eleganten Gleitschienen lautlos über die Dachprofile Ihres Terrassendaches läuft. ►*



WGM Sottezza wichtige Details

Markisenstoffe

- Große Tuchauswahl aus den gültigen weinor Kollektionen und der Soltis Kollektion

Technik

- Tuchspannung über Gasdruckfedern

Ausführungen

- Flächenanlage
- Zwei Felder gekoppelt

Markisengestell

- 47 Standard-RAL-Farben (plus 8 WiGa-Trend Farben gegen geringen Aufpreis)
- Maximale Größe einteilige Flach-Anlage (Breite x Ausfall): 600 x 350 cm oder 400 x 600 cm
- Maximale Größe zweiteilige Flach-Anlage (Breite x Ausfall): 800 cm x 500 cm bzw. 1000 cm x 300 cm sowie Zwischenmaße, größere Abmessungen auf Anfrage

Antrieb/Steuerungen

- Motorantrieb
- Funkmotor (Option)
- Getriebe bei einteiligen Anlagen bis 400 cm x 400 cm (Option)
- Sonnen- und Windwächter (Option)

Beleuchtung **WGM Sottezza Lux**

- Lux-Ausführung nur bei Anlagen mit Motor möglich
- Vormontiertes Strahlerset in Niedervolt-Ausführung
- Integrierter, elektronischer Trafosatz
- Leistungsstärke auf Strahleranzahl abgestimmt
- Separate Lichtleiste
- Funk-Licht-Dimmer (Option)

Accessoires

- Heizsystem **Tempura**
- weinor Handsender zur gleichzeitigen Steuerung von Markise und Licht

Ihr Terrassen-Glashaus – kompletter Schutz für viele schöne Stunden



Wenn Sie das **WeiTop Terrazza** mit den unterschiedlichen SUNFLEX® Unterbauelementen zu einem massiven und schönen Glashaus erweitern, dann verlängert sich Ihre Gartensaison um etliche Wochen. Perfekt vor Regen und Schnee geschützt, können Sie auch die frühen Frühlings- und die späten Herbsttage wunderbar genießen. Selbst bei Regen oder Schneefall gehen Sie Ihren Hobbys mit freiem Blick in die Natur nach, ohne nass zu werden. Und mit dem Heizsystem **Tempura** auch ohne zu frieren. Allerdings sind die Glashäuser nicht zur ganzjährigen Wohnnutzung geeignet, da sie nicht entsprechend isoliert sind.

Die SUNFLEX® Unterbauelemente und das **WeiTop Terrazza** sind optimal aufeinander abgestimmt. Dadurch sind eine stimmige Optik sowie ein dauerhaft einwandfreies Funktionieren im Zusammenspiel aller Komponenten gewährleistet. Denn SUNFLEX® und weinor stehen mit ihren Namen für modernste Technik und einen besonders hohen Qualitätsanspruch.

Wählen Sie den Farbton Ihres Terrassendaches und der Unterbauelemente ganz nach Ihrem Belieben aus 47 RAL-Farben ohne Mehrpreis! Oder entscheiden Sie sich für eine der 8 schmutzabweisenden und kratzfesten WiGa-Trend Farben mit strukturierter Oberfläche.



▲ Die Unterbauelemente schließen immer innen an Pfosten oder Dachträger an.



Pfiffige Unterbauelemente schützen oder machen sich ganz klein



Mit dem **WeiTop Terrazza** in Kombination mit den **SUNFLEX®** Unterbauelementen stellen Sie Ihren Kalt-Wintergarten ganz nach Ihren Vorstellungen zusammen. Über die zahlreichen Varianten nutzen Sie einen umfassenden Gestaltungsspielraum. Sie können Ihren Wintergarten um die Ecke bauen, vorne abschrägen, mit Pult- oder Satteldach versehen etc.

Als Unterbauelemente wählen Sie zwischen Schiebe-Dreh-Systemen oder einem Faltsystem. Die sind aufgrund ihrer hochwertigen Verarbeitung sowie der modernen Beschlagtechnik einfach und sicher zu bedienen. Bei schönem Wetter können Sie Ihr Glashaus auf ganzer Breite öffnen – dann steht Ihrem Sommer-Sonnen-Garten-Vergnügen nichts mehr im Wege.

SUNFLEX® Unterbauelemente bieten Ihnen jede Menge Variationsmöglichkeiten und ein breites Spektrum an Fensterelementen. Wir beraten Sie gerne – oder schauen Sie unter www.sunflex.de im Internet nach.

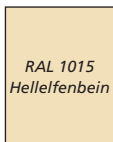


47 Gestellfarben ohne Mehrpreis – plus 8 WiGa-Trend Farben

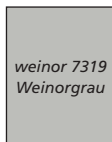
Das ist der neue Standard bei weinor: Wählen Sie aus 47 Gestellfarben und 8 WiGa-Trend Farben (WiGa-Trend Farben mit einem geringen Mehrpreis) den Farbton Ihres weinor Produktes – passend zu Fenster, Fassade oder Gartenmöbeln. Die meistgewünschten Farben sind:



RAL 9016
Verkehrsweiß



RAL 1015
Hellelfenbein



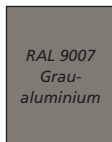
weinor 7319
Weinorgrau



weinor 8077
Weinorbraun



RAL 9006
Weißaluminium



RAL 9007
Graualuminium

Die Aluminiumprofile sowie alle weiteren Aluminiumbauteile sind in Fassadenqualität pulverbeschichtet.

Zusätzlich erhältlich

Wählen Sie zusätzlich über die Standardfarben hinaus optional aus ca. 150 weiteren RAL-Farben.



Die Stoff-Auswahl

Die anspruchsvolle weinor Tuchkollektion bietet Ihnen eine Fülle hochwertiger Tücher im exklusiven Design.



weinor Accessoires

Infrarot-Heizungen, Lichtleisten, Elektronik und mehr ...

Der Motorantrieb

Der serienmäßige Motor macht wirklich Sinn: Bei Ihrer Wintergarten-Markise wird das Tuch gleichmäßig ein- und ausgefahren.



Für noch mehr Komfort sorgt die WeiTronic Funkfernsteuerungs-Palette zur bequemen Bedienung von Beschattung, Beleuchtung und der Accessoires per Handsender.

Funk-Sonnen- und Windwächter

Er reagiert automatisch auf das Wetter, indem er bei entsprechender Witterung die Wintergarten-Markise ein- oder ausfährt, auch wenn Sie nicht zu Hause sind. Optional lieferbar und empfohlen. Lassen Sie sich von einem qualifizierten Wintergarten-Bauer über die Ursachen von Kondenswasserbildung informieren und darüber, wie sie sich bereits bei der Planung vermeiden lässt.



Zusätzliche Informationen finden Sie in separaten Prospekten – bitte sprechen Sie uns an.

❗ Lassen Sie sich von einem qualifizierten Wintergarten-Bauer über die Ursachen von Kondenswasserbildung informieren und wie sie sich bereits bei der Planung vermeiden lässt.

❗ Knickfalten entstehen bei der Konfektion und beim Falten der Markisentücher. Dabei kann es, speziell bei hellen Farben, im Knick zu Oberflächeneffekten kommen, die im Gegenlicht dunkler wirken. Wickelfalten im Saum-, Naht- und Bahnenbereich entstehen

durch Mehrfachlagen des Gewebes und unterschiedliche Wickelstärken auf der Tuchwelle. Dadurch entstehende Stoffspannungen können Welligkeiten (z. B. Waffel- oder Fischgrätmuster) auslösen. Grundsätzlich treten diese Effekte in unterschiedlichen Stärken bei fast allen Markisentüchern auf. Knick- und Wickelfalten mindern den Wert und die Gebrauchstauglichkeit der Markisen nicht. Markisen und WinterGartenMarkisen sind Sonnenschutz-Anlagen, die bei Regen und Wind einzufahren sind.

❗ Tücher, die nass geworden sind, können verstärkt Wickelfalten aufweisen und sollten möglichst erst nach dem Abtrocknen eingefahren werden (bitte auf Windstärke achten und Wassersackbildung vermeiden). Abhängig von der bestellten Gestellfarbe liefern wir alle Kleinteile sowie Kurbel und Getriebe bei Anlagen mit Kurbelantrieb in Schwarz (ähnlich RAL 9005), Weiß (ähnlich RAL 9016) oder in Grau (ähnlich weinor 7319).

www.weinor.de

Technische Änderungen vorbehalten.
Drucktechnisch bedingt sind Farbabweichungen möglich.

Ihr Fachbetrieb berät Sie gerne:

weinor
DIE MARKISE
... und mehr –
für jede Jahreszeit