




Technik oder Design? Entscheiden Sie sich für beides.



Die Trendsetter-Markise Cap

Die **Cap** setzt durch Ihr harmonisch modernes Design einen trendigen Akzent am Haus und im Garten. Die formschönen Kappen – uni oder farbig kombiniert – verleihen der **Cap** in Verbindung mit dem eleganten Ausfallprofil ihr unverwechselbares Äußeres.

▼ Die formschöne Hülse in Verbindung mit den charakteristischen Kappen machen die **Cap** unverwechselbar.



Darüber hinaus ergibt sich aus den vielen raffinierten technischen Details sowie der bewährten weinor Qualität ein angenehmer Bedienungskomfort. Für Langlebigkeit sorgt die Hülse, in ihr liegt das Tuch wettergeschützt und gut belüftet!

▲ Zusätzliche Accessoires wie z. B. die **Lichtleiste Lux** sorgen für stilvolles Ambiente.

◀ Sonderausstattung bei der **Cap**:
weinor-Volant-Plus

Die Trend-Markise Cap




◀ **Die Tuchfixierung** sichert auch bei Temperaturschwankungen ein straffes Tuch.

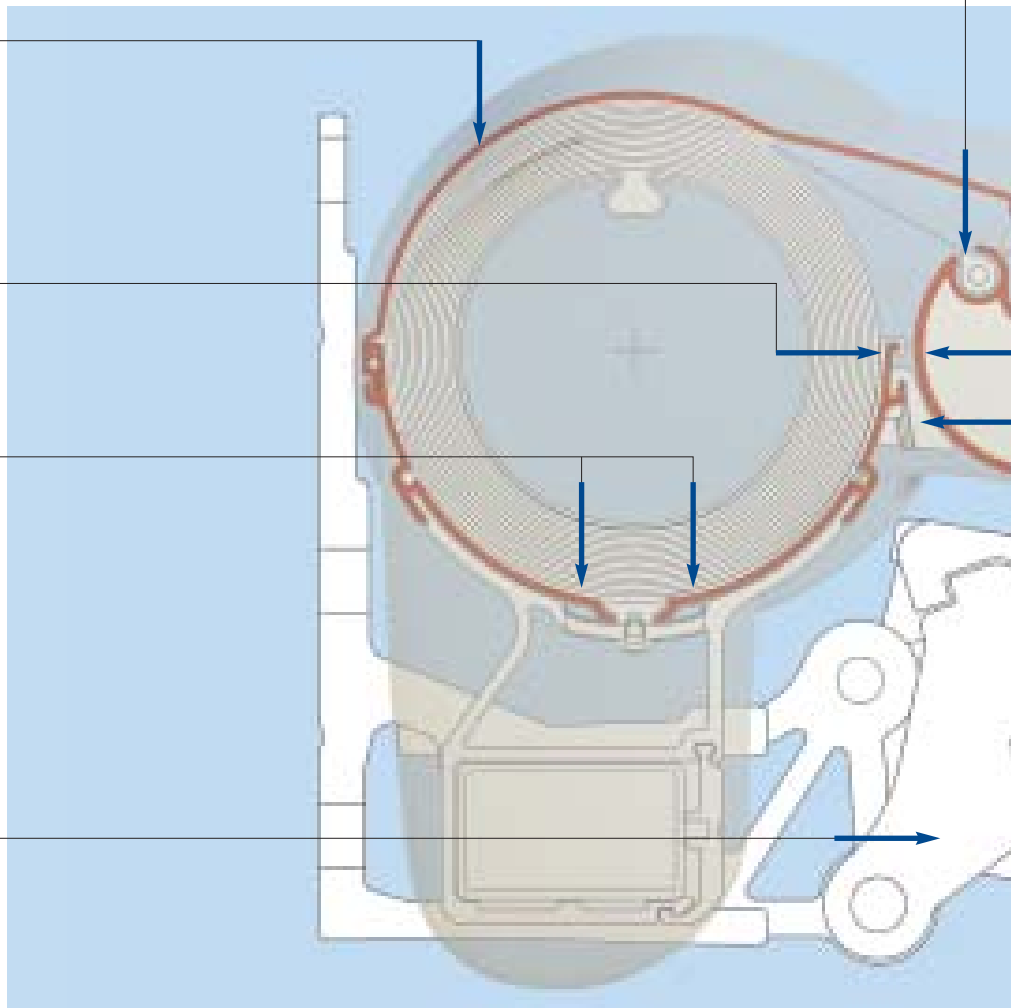
Das Dach ist leicht zu öffnen und gewährleistet so einen einfachen und schnellen Tuch- oder Motorwechsel.

Das Gleitprofil im Innenkasten schützt das Tuch vor Abrieb und Abnutzung.

Die getrennten Unterschalen sorgen für eine optimale Belüftung des Tuches. Schmutz und Wasser können problemlos ablaufen – das Tuch bleibt länger schön.

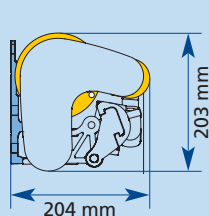


▲ **Der Kettenarm**
Er verleiht der Markise eine hohe Stabilität. Auf die Kette im Mittelgelenk gewähren wir 5 Jahre Garantie.

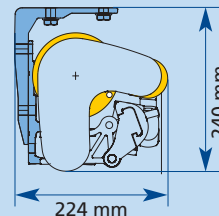


Montagevarianten

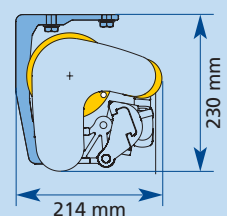
Wandmontage



Deckenmontage



Deckenmontage mit Deckenkonsolle, Kompakt



Die Regenrinne im Ausfallprofil

gewährleistet, dass das Regenwasser zu den Seiten ablaufen kann. Durch eine Regenablaufkonstruktion in den Seitenkappen wird das Wasser seitlich aus der Markise geleitet.



Das Ausfallprofil

fährt mit ein und schützt so das Tuch. Die Hülse schließt durch eine flexible Anliegekante einwandfrei und sicher.

Auflaufnocken

Genaueres Einfahren des Ausfallprofils durch Auflaufnocken.

Die Stellschraube

ermöglicht eine leichte Neigungsverstellung der Markise.

Der Volant

ist durch wenige Handgriffe abzunehmen und kann so im Winter geschützt werden. Volanthöhe: 20 cm

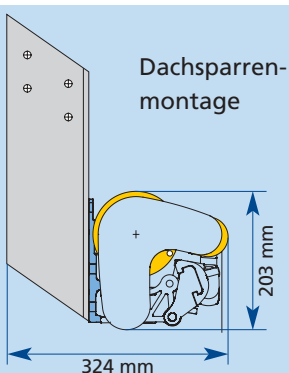
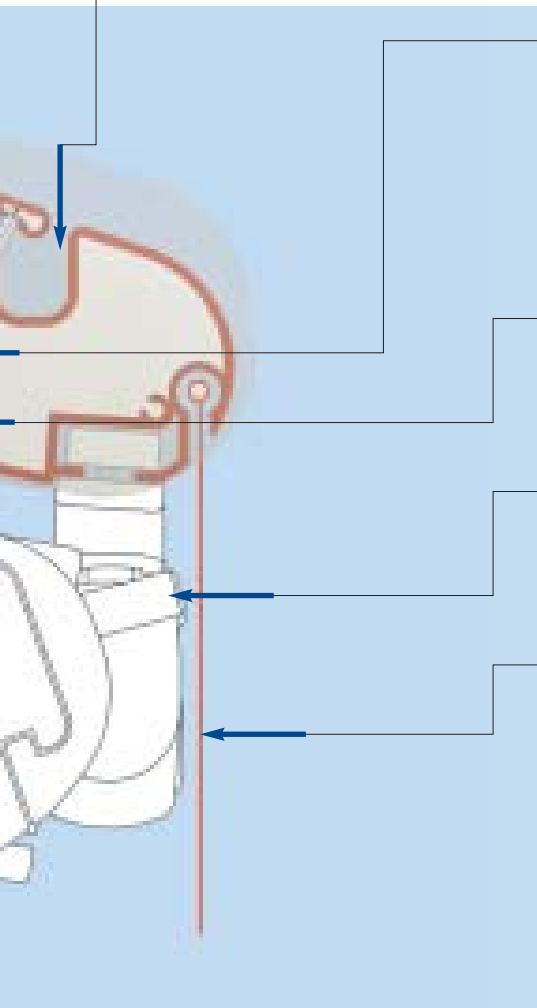


▲ Materialien

Schrauben, Muttern, Bolzen und Unterlegscheiben werden aus hochwertigem rostfreien Edelstahl gefertigt.



▲ Gesenkgeschmiedete Armteile sorgen für Langlebigkeit und ein reibungsloses Funktionieren. Nicht ohne Grund sind die Fahrgestelle bei Flugzeugen gesenkgeschmiedet. Machen Sie doch den Hammer Test: Guss zer-springt – weinor Armteile halten.



... wirft lange Schatten



Die Terrassen-Markise **Cap MiniMax** wurde speziell für lange, schmale Balkons oder auch Terrassen entwickelt und überzeugt mit ihren Abmessungen. Durch die außergewöhnliche Anordnung der Gelenkarme wird mehr Ausfall als Breite erzielt. So lassen sich „lange“ Schatten ohne Kompromisse bei der Technik und Qualität genießen.

*Durch eine spezielle Anordnung der Arme lassen sich bei der **Cap MiniMax** mehr Ausfall als Breite erzielen.*

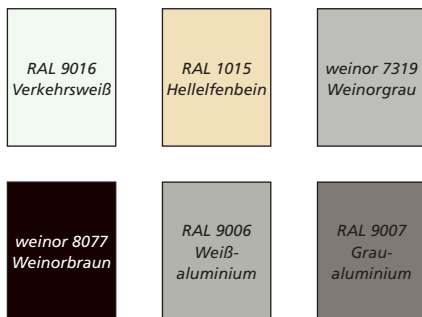
47 Gestellfarben ohne Mehrpreis – plus 8 WiGa-Trend Farben

Das ist der neue Standard bei weinor: Wählen Sie aus 47 Gestellfarben und 8 WiGa-Trend Farben



(WiGa-Trend Farben mit einem geringen Mehrpreis) den Farbton Ihres weinor Produktes – passend zu Fenster, Fassade oder Gartenmöbel.

Die meist gewünschten Marken-Gestellfarben sind:



Die Aluminiumteile der Markisenprofile, alle Kleinteile, wie Wandkonsolen und Arme, sind in Fassadenqualität pulverbeschichtet.

Zusätzlich erhältlich

Wählen Sie zusätzlich über die Standardfarben hinaus optional aus ca. 150 weiteren RAL-Farben.



Die Stoff-Auswahl

Die anspruchsvolle weinor Tuchkollektion bietet Ihnen eine Fülle hochwertiger Tücher im exklusiven Design.



weinor Accessoires

Infrarot Heizungen, Lichtleisten, Elektronik und mehr ...
Siehe separate Prospekte.

Der Motorantrieb

Der serienmäßige Motor macht wirklich Sinn: schonend wird das Tuch gleichmäßig ein- und ausgefahren.

Für noch mehr Komfort sorgt die **WeiTronic** Funkfernsteuerungs-Palette zur bequemen Bedienung von Beschattung, Beleuchtung und der Accessoires per Handsender.



Funk-Sonnen- und Windwächter

Er reagiert automatisch auf das Wetter, indem er bei entsprechender Witterung die Markise ein- oder ausfährt, auch wenn Sie nicht zu Hause sind. Optional lieferbar und empfohlen.



i **Knickfalten** entstehen bei der Konfektion und beim Falten der Markisentücher. Dabei kann es, speziell bei hellen Farben, im Knick zu Oberflächeneffekten kommen, die im Gegenlicht dunkler wirken. **Wickelfalten** im Saum-, Naht- und Bahnenbereich entstehen durch Mehrfachlagen des Gewebes und unterschiedliche Wickelstärken auf der Tuchwelle. Dadurch entstehende

Stoffspannungen können Welligkeiten (z. B. Waffel- oder Fischgrätmuster) auslösen. Grundsätzlich treten diese Effekte in unterschiedlichen Stärken bei fast allen Markisentüchern auf. Knick- und Wickelfalten mindern den Wert und die Gebrauchstauglichkeit der Markisen nicht. Markisen und WinterGartenMarkisen sind Sonnenschutz-Anlagen, die bei Regen und Wind einzufahren sind.

i Tücher, die nass geworden sind, können verstärkt Wickelfalten aufweisen und sollten möglichst erst nach dem Abtrocknen eingefahren werden (bitte auf Windstärke achten und Wassersackbildung vermeiden). Bei Anlagen mit Kurbelantrieb sind Kurbel und Getriebe immer in Tiefschwarz (RAL 9005). Bei weißem Gehäuse immer in Verkehrsweiß (RAL 9016).

www.weinor.de

Technische Änderungen vorbehalten.
Drucktechnisch bedingt sind Farbabweichungen möglich.

Ihr Fachbetrieb berät Sie gerne:

weinor
DIE MARKISE
... und mehr –
für jede Jahreszeit